




**CLINICA SANTA MARIA SAS**  
**NIT 800183943-7 Entidad Vigilada por la Supersalud**  
**BALANCE GENERAL COMPARADO DICIEMBRE 31 DE 2013-2012**  
**Publicacion para dar cumplimiento a la Circular Unica de la**  
**Superintendencia Nacional de salud y al decreto 1018 de 2007 art 14, Num 12**  
**(Cifras en miles de pesos)**

ACTIVOS	2013	2012	VARIACION	%
<b>ACTIVOS CORRIENTES</b>				
Disponible	2.285.771,00	1.562.367,00	723.404,00	46,3%
Inversiones	991.202,00	957.696,00	33.506,00	3,5%
Deudores	23.272.242,00	23.451.236,00	(178.994,00)	-0,8%
Inventarios	1.781.596,00	969.198,00	812.398,00	83,8%
Propiedad Planta y Equipo	10.094.949,00	4.276.074,00	5.818.875,00	136,1%
Intangible	-	3.000.000,00	(3.000.000,00)	-100,0%
Diferidos	629.715,00	648.729,00	(19.014,00)	-2,9%
Valorizaciones	4.529.466,00	4.054.846,00	474.620,00	11,7%
<b>TOTAL ACTIVOS</b>	<b>43.584.941,00</b>	<b>38.920.146,00</b>	<b>7.209.189,00</b>	<b>18,5%</b>
<b>PASIVOS</b>				
Obligaciones Financieras	3.627.206,00	4.452.842,00	(825.636,00)	-18,5%
Proveedores Nacionales	521.619,00	765.619,00	(244.000,00)	-31,9%
Cuentas por pagar	10.082.803,00	9.390.337,00	692.466,00	7,4%
Impuestos, Gravámenes y Tasas	1.913.298,00	1.230.102,00	683.196,00	55,5%
Obligaciones Laborales	591.894,00	498.983,00	92.911,00	18,6%
Pasivos Estimados y Provisiones	1.710.217,00	1.765.217,00	(55.000,00)	-3,1%
Otros Pasivos	2.385.279,00	1.426.162,00	959.117,00	67,3%
<b>TOTAL PASIVOS</b>	<b>20.832.316,00</b>	<b>19.529.262,00</b>	<b>1.303.054,00</b>	<b>6,7%</b>
<b>PATRIMONIO</b>				
Capital Social	4.000.000,00	4.000.000,00	-	
Reservas y Fondos	<b>8.010.000,00</b>	<b>6.797.366,00</b>	1.212.634,00	17,8%
Resultados del Ejercicio	3.887.122,00	3.792.939,00	94.183,00	2,5%
Resultado de Ejercicios Anteriores	2.326.037,00	745.732,00	1.580.305,00	211,9%
Superavit por Valorizaciones	4.529.466,00	4.054.847,00	474.619,00	11,7%
<b>TOTAL PATRIMONIO</b>	<b>22.752.625,00</b>	<b>19.390.884,00</b>	<b>3.361.741,00</b>	<b>2,44</b>
<b>TOTAL PASIVO MAS PATRIMONIO</b>	<b>43.584.941,00</b>	<b>38.920.146,00</b>	<b>4.664.795,00</b>	<b>12,0%</b>

  
**MARIA EUGENIA HERNANDEZ NAVARRO**  
 Gerente Clínica Santa María SAs

  
**EMIGDIO CONTRERAS SIERRA**  
 Revisor Fiscal TP 57526 - T


  
**MIGUEL CANCHILA MONTES**  
 Contador Publico TP 115984 - T

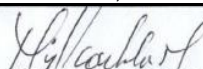
**CLINICA SANTA MARIA SAS**  
**NIT 800183943-7 Entidad Vigilada por la Supersalud**  
**ESTADO DE RESULTADO COMPARADO DE ENERO 1 - DICIEMBRE 31 2013 - 2012**  
**Publicacion para dar cumplimiento a la circular unica de la**

(cifras en miles de pesos)

INGRESOS	2013	2012	VARIACION	%
<b>INGRESOS OPERACIONALES</b>	41.162.420,00	36.401.465,00	4.760.955,00	13,1%
<b>TOTAL INGRESOS OPERACIONALES NETOS</b>	<b>41.162.420,00</b>	<b>36.401.465,00</b>	<b>4.760.955,00</b>	<b>13,1%</b>
<b>COSTOS</b>				
<b>COSTOS DE PRESTACION DE SERVICIOS</b>	29.328.739,00	26.806.269,00	2.522.470,00	9,4%
<b>TOTAL COSTOS DE PRESTACION DE SERVICIO</b>	<b>29.328.739,00</b>	<b>26.806.269,00</b>	<b>2.522.470,00</b>	<b>9,4%</b>
<b>GANANCIA BRUTA</b>	<b>11.833.681,00</b>	<b>9.595.196,00</b>	<b>2.238.485,00</b>	<b>23,3%</b>
<b>GASTOS OPERACIONALES</b>				
Administracion	6.060.899,00	5.178.987,00	881.912,00	17,0%
<b>TOTAL GASTOS OPERACIONALES</b>	<b>6.060.899,00</b>	<b>5.178.987,00</b>	<b>881.912,00</b>	<b>17,0%</b>
<b>UTILIDAD OPERACIONAL</b>	<b>5.772.783,00</b>	<b>4.416.209,00</b>	<b>1.356.574,00</b>	<b>30,7%</b>
<b>INGRESOS NO OPERACIONALES</b>	2.124.034,00	2.022.175,00	101.859,00	5,0%
<b>TOTAL INGRESOS NO OPERACIONALES</b>	<b>2.124.034,00</b>	<b>2.022.175,00</b>	<b>101.859,00</b>	<b>5,0%</b>
<b>GASTOS NO OPERACIONALES</b>				
Entidades Financieras	1.048.848,00	760.737,00	288.111,00	37,9%
Gastos Extraordinarios	1.460.847,00	384.705,00	1.076.142,00	279,7%
<b>TOTAL GASTOS NO OPERACIONALES</b>	<b>2.509.694,00</b>	<b>1.145.442,00</b>	<b>1.364.253,00</b>	<b>119,1%</b>
<b>UTILIDAD NO OPERACIONAL</b>	<b>(385.660,00)</b>	<b>876.733,00</b>	<b>(1.262.393,00)</b>	<b>-144,0%</b>
<b>UTILIDAD O PERDIDA ANTES DE IMPUESTOS</b>	<b>5.387.122,00</b>	<b>5.292.942,00</b>	<b>94.180,00</b>	<b>1,8%</b>
Provision Impuesto De Renta	1.500.000,00	1.500.003,00	(3,00)	0,0%
<b>UTILIDAD NETA</b>	<b>3.887.122,00</b>	<b>3.792.939,00</b>	<b>94.183,00</b>	<b>2,5%</b>

  
**MARIA EUGENIA HERNANDEZ NAVARRO**  
 Gerente Clínica Santa María SAs

  
**EMIGDIO CONTRERAS SIERRA**  
 Revisor Fiscal TP 57526 - T

  
**MIGUEL CANCHILA MONTES**  
 Contador Publico TP 115984 - T